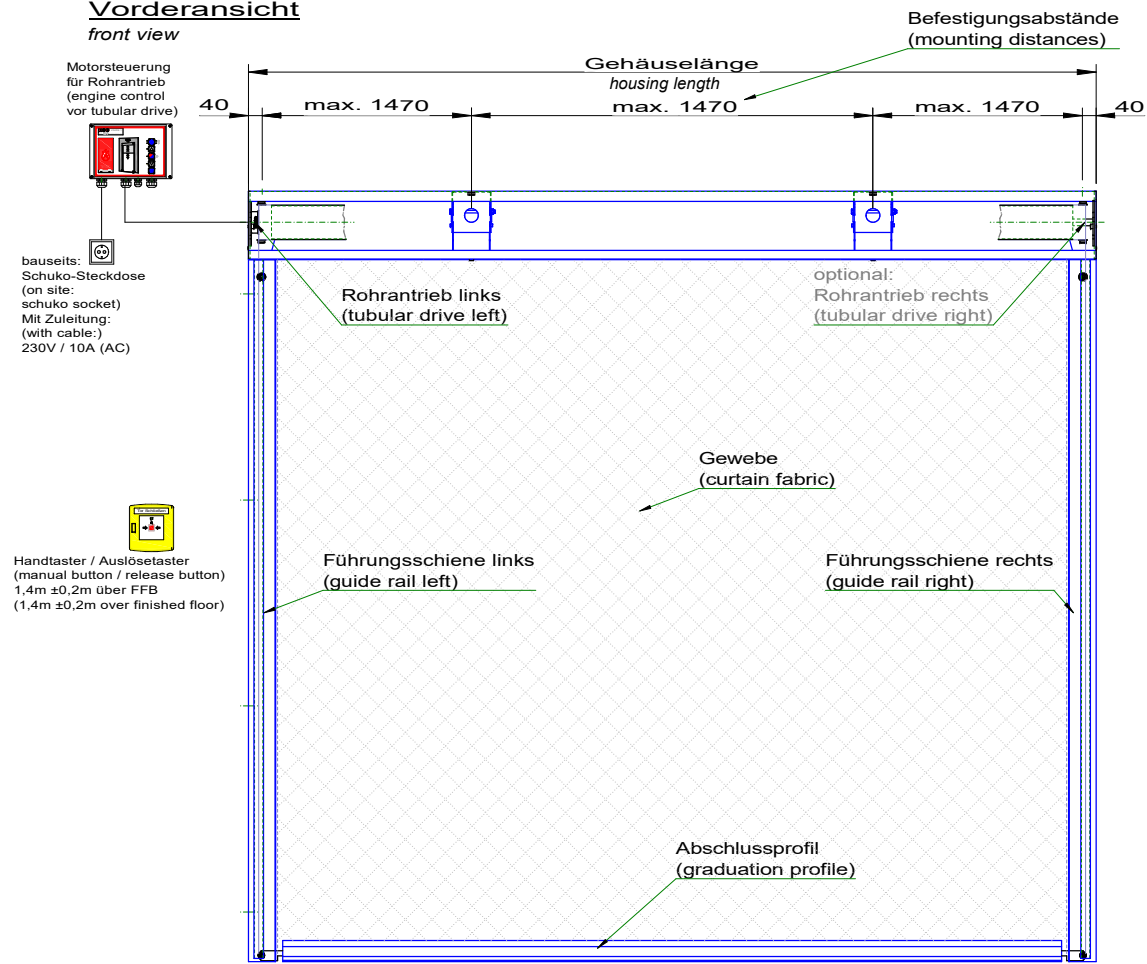
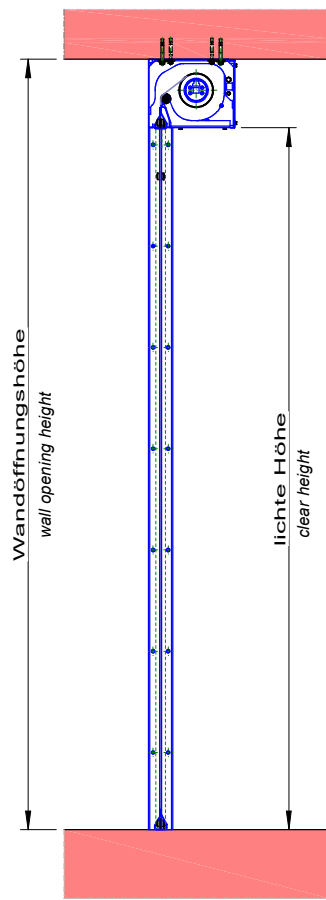


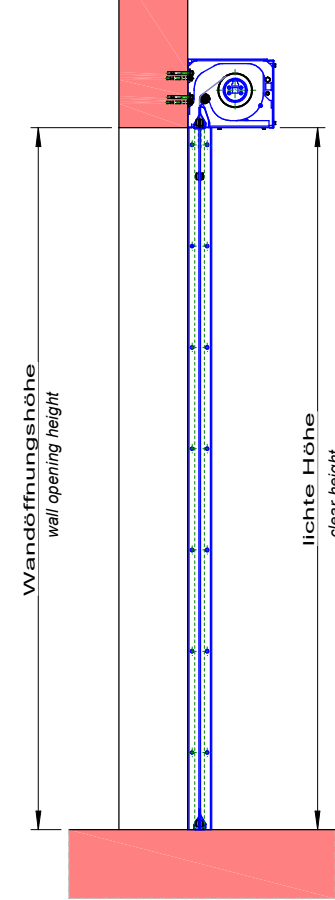
**Vorderansicht**  
front view



**Vertikalschnitt Deckenmontage**  
vertical section ceiling mount



**Vertikalschnitt Wandmontage**  
vertical section wall mounting



**Textil Flexible Rauchschürze (TFR)**

CE-Zertifikat Nr.: 0757-CPR-287-6050567-1-2

Relevante Norm: EN 12101-1

textile flexible smoke curtain (TFR)

CE-Certificate number: 0757-CPR-287-6050567-1-2

Relevant standards: EN 12101-1

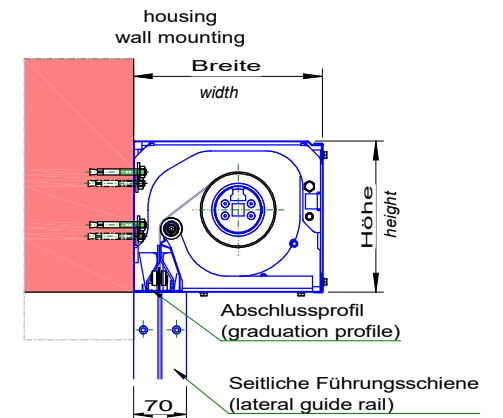
**TFR**

Lichte Breite clear width	Lichte Höhe clear height	Gehäusegröße (B x H) case size (width x height)	Gewicht weight
max. 12000 mm	max. 7000 mm	305 x 250 mm	~ 35 kg/m
max. 12000 mm	max. 4500 mm	250 x 200 mm	~ 30 kg/m

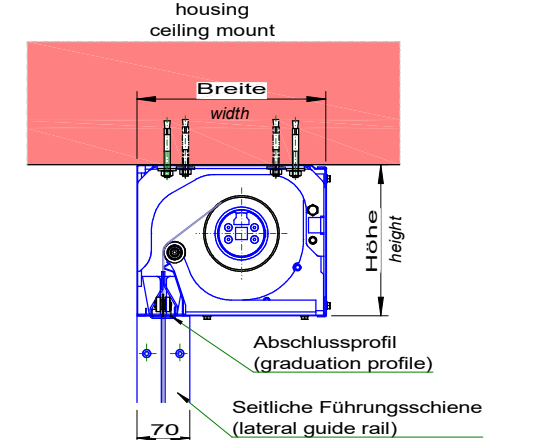
- Maße beziehen sich auf technische Machbarkeit
- Länderspezifische Verordnungen (Zulassung) sind zu beachten
- Die Lage der Befestigungspunkte ist bei der Ausführungsplanung zu überprüfen
- Sondergrößen auf Anfrage

- Dimensions refer to technical feasibility
- Country-specific regulations (approval) must be observed
- The position of the fastening points must be checked during the implementation planning
- Special sizes on request

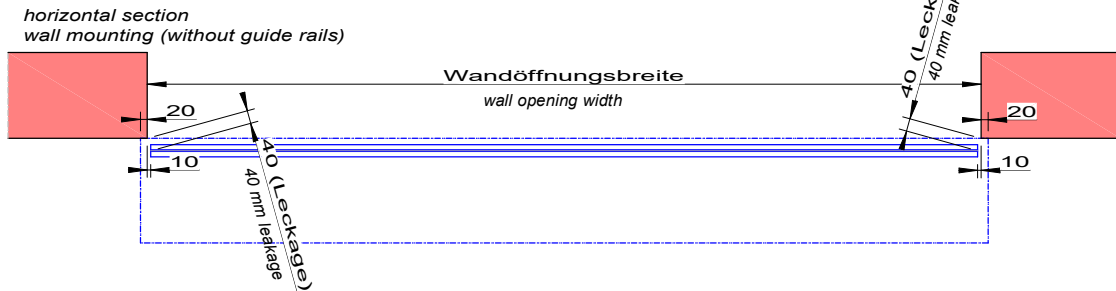
**Gehäuse Wandmontage**  
housing wall mounting



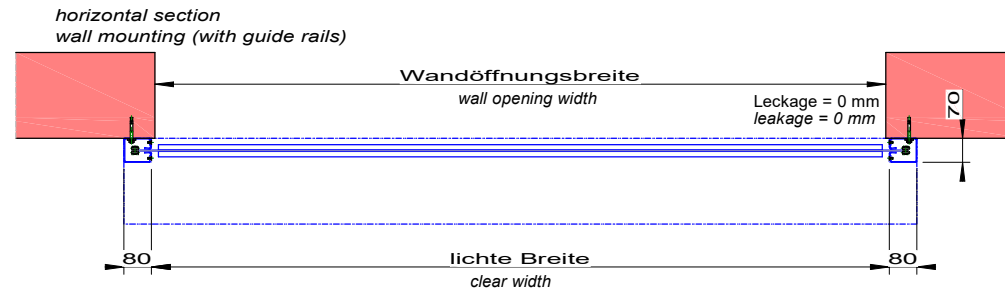
**Gehäuse Deckenmontage**  
housing ceiling mount



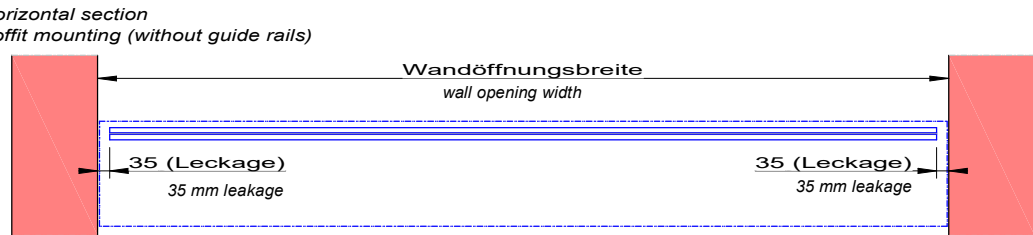
**Horizontalschnitt Wandmontage (ohne Führungsschienen)**  
horizontal section wall mounting (without guide rails)



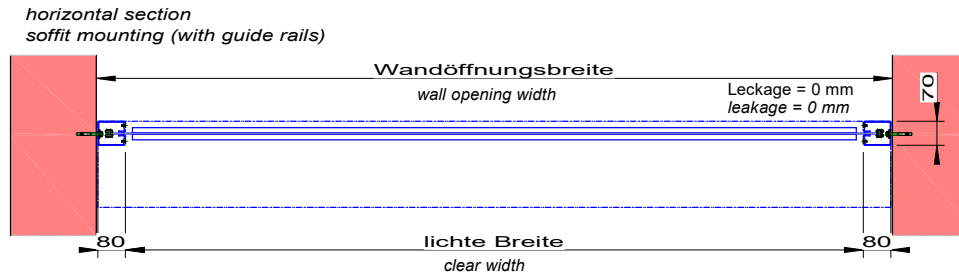
**Horizontalschnitt Wandmontage (mit Führungsschienen)**  
horizontal section wall mounting (with guide rails)



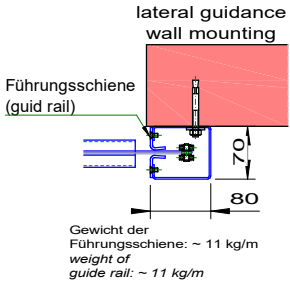
**Horizontalschnitt Laibungsmontage (ohne Führungsschienen)**  
horizontal section soffit mounting (without guide rails)



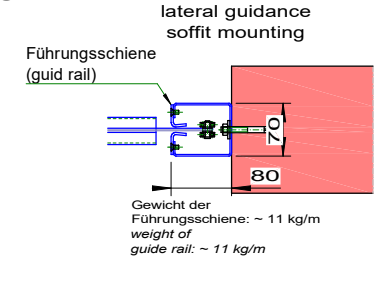
**Horizontalschnitt Laibungsmontage (mit Führungsschienen)**  
horizontal section soffit mounting (with guide rails)



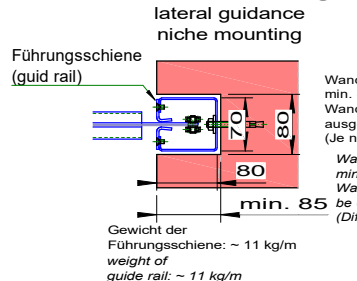
**Seitliche Führung Wandmontage**  
lateral guidance wall mounting



**Seitliche Führung Laibungsmontage**  
lateral guidance soffit mounting



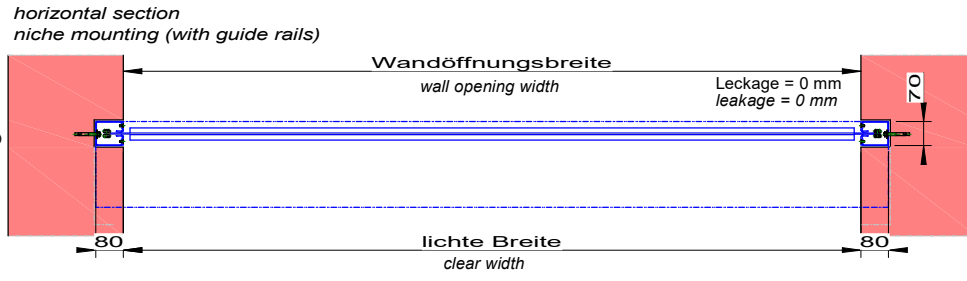
**Seitliche Führung Nischenmontage**  
lateral guidance niche mounting



Wandausschnitt für Führungsschiene:  
min. 85 x 80 mm L = Führungsschiene  
Wand muss für das Gehäuse ebenfalls  
ausgeschnitten werden.  
(Je nach Gehäuselänge und -größe unterschiedlich)

Wall cut-out for guide rail:  
min. 85 x 80 mm L = guide rail length  
Wall needs for the housing as well  
to be cut out.  
(Different depending on housing length and size)

**Horizontalschnitt Nischenmontage (mit Führungsschienen)**  
horizontal section niche mounting (with guide rails)



mögliche Oberflächenbeschichtungen:  
possible surface coating

Gehäuse: housing	verzinkt / Lackiert (RAL) / Edelstahl (V2A) galvanized / painted (RAL) / stainless steel (V2A)
Abschlussprofil: graduation profile	verzinkt / Lackiert (RAL) / Edelstahl (V2A) galvanized / painted (RAL) / stainless steel (V2A)
Führungsschiene: guide rail	verzinkt / Lackiert (RAL) / Edelstahl (V2A) galvanized / painted (RAL) / stainless steel (V2A)
Standard: standard	Stahlblech verzinkt Galvanized sheet steel



KGG-Brandschutzsysteme GmbH  
Max-Planck-Straße 2  
86757 Wallerstein  
Tel.: 0 90 81 / 2 90 31-0  
Fax.: 0 90 81 / 2 90 31-25  
www.kgg-brandschutz.de

Produkt: TFR  
product: TFR

Technisches Datenblatt Stand 08/2022  
technical data sheet as of 08/2022